

# **BANK SPÓŁDZIELCZY w Tarczynie**

## **mojeID – Profil Zaufany**

(wskazówki dla użytkownika)

<https://www.bstarczyn.pl>

## 1. e-Urząd – Profil Zaufany w serwisie bankowości elektronicznej

Profil Zaufany umożliwia korzystanie z usług podmiotów publicznych w Internecie. Pozwala na załatwienie spraw urzędowych online. Zakładając swój Profil Zaufany podajesz dane, które jednoznacznie identyfikują Cię na stronie internetowej podmiotu, z którego usług korzystasz np. platforma usług elektronicznych ZUS (PUE ZUS) <https://www.zus.pl/portal/logowanie.npi>, sprawy urzędowe na stronie <https://obywatel.gov.pl/>. Te dane to: imię (imiona), nazwisko, data urodzenia oraz numer PESEL.

Ważne: pamiętaj aby Twoje dane osobowe i adres e-mail podane w banku były prawidłowe.

Przekierowanie do w/w usług znajdziesz po zalogowaniu w swoim serwisie bankowości elektronicznej:

wybierz w menu zakładkę: *e-Urząd – Profil Zaufany*

Pulpit  
Rachunki  
Lokaty  
Kredyty  
Karty  
Wnioski  
Kantor walutowy  
Kontrahenci  
Ustawienia  
Wiadomości  
Świadczenia  
e-Urząd - Profil Zaufany

**e-Urząd - Profil Zaufany**

Załatw sprawę urzędową lub np. złóż wniosek o bon turystyczny korzystając z **Profilu Zaufanego**.

**Profil Zaufany** to bezpłatna metoda potwierdzania tożsamości w elektronicznych systemach administracji publicznej.

**Sprawy urzędowe**  
Serwis OBYWATEL.GOV.PL, gdzie znajdziesz najpopularniejsze usługi świadczone przez administrację publiczną.

**PUE ZUS**  
Platforma Usług Elektronicznych ZUS, gdzie złożysz wniosek o bon turystyczny lub załatwisz wszelkie sprawy związane z ubezpieczeniami społecznymi.

Po kliknięciu przycisku Sprawy urzędowe lub PUE ZUS, strona otworzy się w nowym oknie.  
Twoja sesja w banku będzie nadal aktywna.

Sprawy urzędowe PUE ZUS

wybranie opcji przekieruje Cię odpowiednio na stronę: <https://obywatel.gov.pl/>,  
<https://www.zus.pl/portal/logowanie.npi>

## 2. Logowanie na stronę <https://obywatel.gov.pl/> przez mojID

Po otwarciu strony <https://obywatel.gov.pl/> przejdź na **Mój Gov »** i wybierz sposób logowania:

The screenshot shows the 'gov.pl' login page. At the top left is the 'gov.pl' logo and 'Serwis Rzeczypospolitej Polskiej'. The main heading is 'Wybierz sposób logowania' with the subtitle 'Bezpieczny i darmowy dostęp do usług publicznych'. There are two main options: 'Profil Zaufany' (highlighted with a green arrow) and 'e-dowód'. Below these is the 'mojID' section with four provider logos: Bank Polski, Bank Pekao, inteligo, and SGB Banki Spółdzielcze / Grupa BPS (highlighted with a green arrow).

- jeżeli posiadasz Profil Zaufany wybierz tę opcję i zaloguj się za pomocą nazwy użytkownika lub adresu e-mail

jeżeli nie posiadasz Profilu Zaufanego wybierz:  
*SGB Banki Spółdzielcze, Grupa BPS*  
i zaloguj się przy pomocy banku przez mojID

gov.pl Serwis Rzeczypospolitej Polskiej

Login Use eID of your country Choose country

[< Powrót](#)

**Wybierz swój Bank Spółdzielczy** | **Znajdź swój Bank Spółdzielczy**

Województwo: Wybierz LUB Nazwa banku: Wpisz nazwę banku

Nazwa banku: Wybierz

**ZALOGUJ SIĘ**

● wybierz lub  
● znajdź swój bank i kliknij  
**ZALOGUJ SIĘ**

Logowanie

Identyfikator:

**Dalej**

mojeID

● podaj identyfikator do swojej bankowości elektronicznej, logujesz się przez *mojeID*

Logowanie

Identyfikator:

Hasło:

**Zaloguj**

mojeID

● podaj hasło do swojej bankowości elektronicznej, logujesz się przez *mojeID*

Logowanie

Powiadomienie autoryzacyjne zostało wysłane na urządzenie mobilne. Pozostań na tej stronie i potwierdź operację w aplikacji mobilnej.

mojeID

● zautoryzuj operację zgodnie z metodą autoryzacji, którą posiadasz

**Udzielenie zgody**

Wniosek o wydanie Środka Identyfikacji Elektronicznej i przekazanie danych identyfikujących pochodzących ze Środka Identyfikacji Elektronicznej

**Oświadczam, że:**

1. zapoznałem/ęm się z Regulaminem wydawania środków identyfikacji elektronicznej i przekazywania informacji w ramach mojID i zobowiązuję się do przestrzegania jego postanowień.
2. wskazane poniżej moje dane identyfikujące są prawidłowe i aktualne.
3. wnioskuję o wydanie mi Środka Identyfikacji Elektronicznej, o którym mowa w powyższym Regulaminie.
4. wyrażam zgodę na przetwarzanie moich danych osobowych przez Bank w celu niezbędnym do świadczenia Usługi Identyfikacji.

Zgodnie z ogólnym rozporządzeniem o ochronie danych (RODO) Bank informuje, że jest administratorem danych osobowych Klienta wnioskującego o wydanie Środka Identyfikacji Elektronicznej, będzie przetwarzał dane osobowe w celu niezbędnym do świadczenia usługi Usługi Identyfikacji. Klientowi przysługuje prawo dostępu do danych oraz ich poprawiania, a podanie danych jest dobrowolne, lecz niezbędne do świadczenia Usługi Identyfikacji.

Jednocześnie, w celu skorzystania z usług administracji publicznej:

1. wyrażam zgodę na przekazanie z powyższego Środka Identyfikacji Elektronicznej do **Wzrost Krajowy - login.gov.pl (pacjent.erejstracja.zdrowie.gov.pl Pacjent)** za pośrednictwem Banku Polskiej Spółdzielczości S.A. z siedzibą w Warszawie oraz Krajowej Izby Rozliczeniowej S.A. z siedzibą w Warszawie moich poniższych danych, w tym potwierdzających moją tożsamość:

Pierwsze imię: \_\_\_\_\_  
Nazwisko: \_\_\_\_\_  
Numer PESEL: \_\_\_\_\_  
Data urodzenia: \_\_\_\_\_

2. upoważniam Bank do przekazania Bankowi Polskiej Spółdzielczości S.A. z siedzibą w Warszawie oraz Krajowej Izby Rozliczeniowej S.A. z siedzibą w Warszawie informacji, że jestem Klientem Banku.

Upewnij się, że wszystkie dane są prawidłowe, gdyż proces może zakończyć się niepowodzeniem.  
W szczególności sprawdź adres email, numer telefonu, numer oraz datę ważności dokumentu tożsamości.

Odrzuć **Akceptuj**

● przeczytaj uważnie oświadczenie, upewnij się, że wszystkie dane są prawidłowe i zaakceptuj udzielenie zgody przyciskiem **AKCEPTUJ**

**Autoryzacja zgody**

Wniosek o wydanie Środka Identyfikacji Elektronicznej i przekazanie danych identyfikujących pochodzących ze Środka Identyfikacji Elektronicznej

**Oświadczam, że:**

1. zapoznałem/ęm się z Regulaminem wydawania środków identyfikacji elektronicznej i przekazywania informacji w ramach mojID i zobowiązuję się do przestrzegania jego postanowień.
2. wskazane poniżej moje dane identyfikujące są prawidłowe i aktualne.
3. wnioskuję o wydanie mi Środka Identyfikacji Elektronicznej, o którym mowa w powyższym Regulaminie.
4. wyrażam zgodę na przetwarzanie moich danych osobowych przez Bank w celu niezbędnym do świadczenia Usługi Identyfikacji.

Zgodnie z ogólnym rozporządzeniem o ochronie danych (RODO) Bank informuje, że jest administratorem danych osobowych Klienta wnioskującego o wydanie Środka Identyfikacji Elektronicznej, będzie przetwarzał dane osobowe w celu niezbędnym do świadczenia usługi Usługi Identyfikacji. Klientowi przysługuje prawo dostępu do danych oraz ich poprawiania, a podanie danych jest dobrowolne, lecz niezbędne do świadczenia Usługi Identyfikacji.

Jednocześnie, w celu skorzystania z usług administracji publicznej:

1. wyrażam zgodę na przekazanie z powyższego Środka Identyfikacji Elektronicznej do **Wzrost Krajowy - login.gov.pl (pacjent.erejstracja.zdrowie.gov.pl Pacjent)** za pośrednictwem Banku Polskiej Spółdzielczości S.A. z siedzibą w Warszawie oraz Krajowej Izby Rozliczeniowej S.A. z siedzibą w Warszawie moich poniższych danych, w tym potwierdzających moją tożsamość:

Pierwsze imię: \_\_\_\_\_  
Nazwisko: \_\_\_\_\_  
Numer PESEL: \_\_\_\_\_  
Data urodzenia: \_\_\_\_\_

2. upoważniam Bank do przekazania Bankowi Polskiej Spółdzielczości S.A. z siedzibą w Warszawie oraz Krajowej Izby Rozliczeniowej S.A. z siedzibą w Warszawie informacji, że jestem Klientem Banku.

Upewnij się, że wszystkie dane są prawidłowe, gdyż proces może zakończyć się niepowodzeniem.  
W szczególności sprawdź adres email, numer telefonu, numer oraz datę ważności dokumentu tożsamości.

Powiadomienie autoryzacyjne zostało wysłane na urządzenie mobilne.  
Pozostań na tej stronie i potwierdź operację w aplikacji mobilnej.

● zautoryzuj operację zgodnie z metodą autoryzacji, którą posiadasz

**Informacja**

Zgoda została udzielona

● zgoda została udzielona

**Ważne:** w przypadku innych podmiotów, z których usług chcesz korzystać online, postępuj analogicznie jak w powyższym przykładzie: wybierz swój bank i loguj się przy pomocy danych bankowych przez *mojID*.

3. Logowanie na stronę <https://www.zus.pl/portal/logowanie.npi> przez mojeID

wyberz w celu zautoryzowania logowania przez *mojeID*

wyberz lub znajdź swój bank i kliknij **ZALOGUJ SIĘ**

Kolejne kroki logowania i korzystania z usług PUE ZUS są analogiczne jak w punkcie 2. Logujesz się do usługi zewnętrznej poprzez *mojeID*.

podaj identyfikator do swojej bankowości elektronicznej, logujesz się przez *mojeID*

4. Logowanie na <https://www.pacjent.gov.pl/> przez mojID

wybierz: **Zaloguj się**

jeśli chcesz zapisać się na szczepienie wybierz:  
**Zaloguj się do e-rejestracji**



jeśli chcesz skorzystać z Internetowego Konta Pacjenta wybierz:  
**Zaloguj się na IKP**

gov.pl | Serwis Rzeczypospolitej Polskiej

Login Use eID of your country Choose country

**Wybierz sposób logowania**  
Bezpieczny i darmowy dostęp do usług publicznych

**Profil Zaufany**  
Bezpłatne narzędzie, dzięki któremu załatwisz sprawy urzędowe online i podpiszesz dokumenty elektronicznie.

**e-dowód**  
Dowód osobisty z warstwą elektroniczną. Użyj aplikacji mobilnej albo czytnika podłączonego do komputera.

**mojeID**

Bank Pekao | Bank Pekao | inteligo | **Zmień**

● wybierz swój bank

Logowanie

Identyfikator:

**Dalej**

mojeID

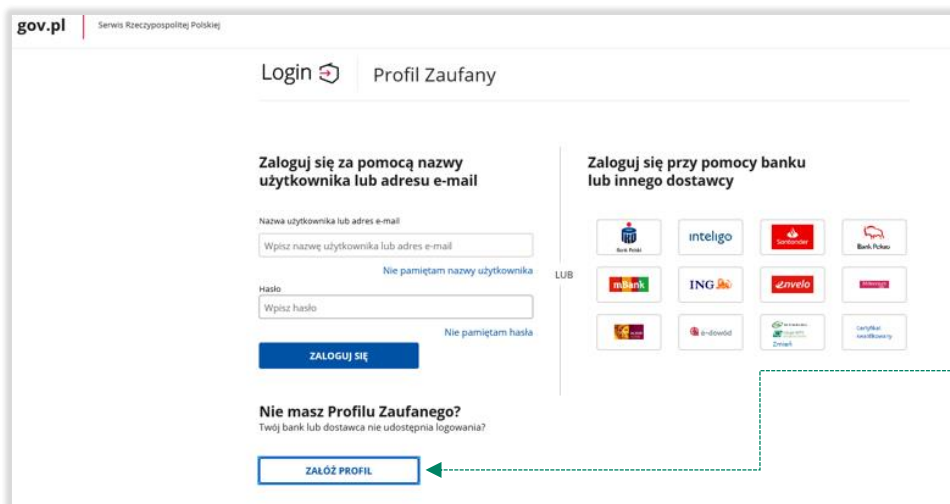
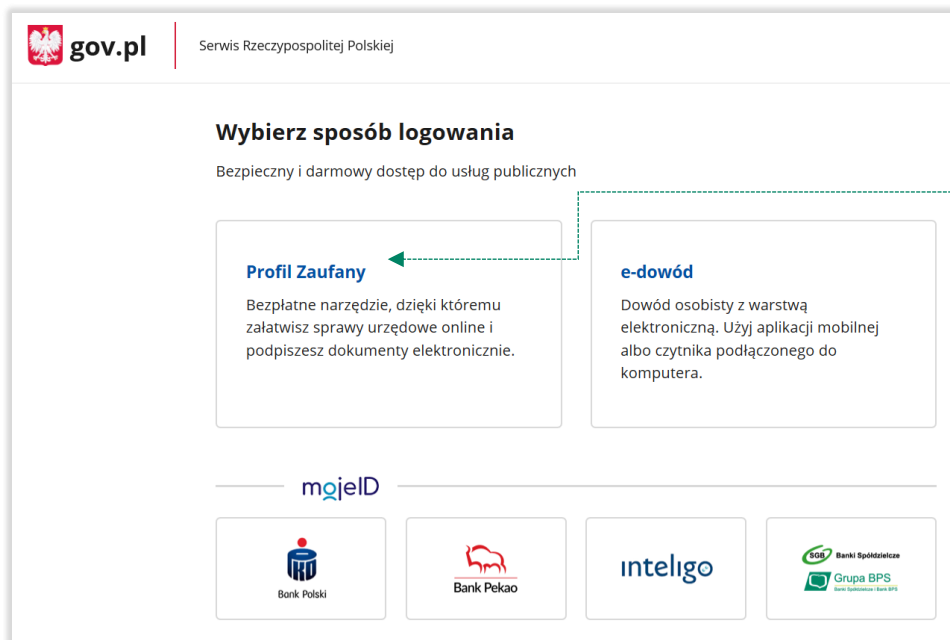
● podaj identyfikator do swojej bankowości elektronicznej, logujesz się przez *mojeID*

Kolejne kroki logowania się na IKP czy e-rejestracji na szczepienie są analogiczne jak w punkcie 2. Logujesz się do usługi zewnętrznej poprzez *mojeID*.




## 5. Założenie Profilu Zaufanego z wykorzystaniem mojeID

Po otwarciu strony <https://obywatel.gov.pl/> przejdź na **Mój Gov »** i wybierz *Profil Zaufany*:



### Jak chcesz uzyskać Profil Zaufany

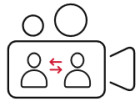
**Bank lub inny dostawca tożsamości**



Załącz i potwierdź Profil Zaufany online za pomocą banku lub innego dostawcy tożsamości

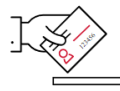
**Rozmowa wideo z urzędnikiem**

**PROFIL WAŻNY TYMCZASOWO**




Złóż wniosek o Profil Zaufany online i potwierdź go w rozmowie wideo z urzędnikiem

**e-dowód**



Załącz i potwierdź Profil Zaufany online za pomocą dowodu osobistego z warstwą elektroniczną i czytnika NFC

**Wniosek online**



Wypełnij wniosek online i potwierdź go w placówce (ponad 2 tysiące miejsc w Polsce i za granicą)


**Masz pytania lub wątpliwości w sprawie Profilu Zaufanego?**

Zadzwoń lub napisz:  
tel. 42 253 54 50,  
e-mail [pz-pomoc@coi.gov.pl](mailto:pz-pomoc@coi.gov.pl).

Pracujemy od poniedziałku do piątku w godzinach 7.00-18.00.


- załącz i potwierdź *Profil Zaufany* online za pomocą banku lub innego dostawcy tożsamości


gov.pl | Serwis Rzeczypospolitej Polskiej


Login  Profil Zaufany


**Rejestracja w Profilu Zaufanym** ← Zmień sposób rejestracji


Wybierz swojego dostawcę tożsamości


  
Bank Polski


  
inteligo


  
Citi


  
Bank Pekao


  
mBank

  
ING

  
Złoto

  
Millenium

  
Bank Spółdzielczy

  
Omega EPS

- wybierz swój bank

### Logowanie

Identyfikator:

**Dalej**

mojeID

- podaj identyfikator do swojej bankowości elektronicznej, logujesz się przez *mojeID*

Kolejne kroki zakładania Profilu Zaufanego są analogiczne jak w punkcie 2. Logujesz się do usługi zewnętrznej poprzez *mojeID*.

## Spis treści

1. e-Urząd – Profil Zaufany w serwisie bankowości elektronicznej .....	2
2. Logowanie na stronę <a href="https://obywatel.gov.pl/">https://obywatel.gov.pl/</a> przez mojeID .....	3
3. Logowanie na stronę <a href="https://www.zus.pl/portal/logowanie.npi">https://www.zus.pl/portal/logowanie.npi</a> przez mojeID .....	6
4. Logowanie na <a href="https://www.pacjent.gov.pl/">https://www.pacjent.gov.pl/</a> przez mojeID .....	7
5. Założenie Profilu Zaufanego z wykorzystaniem mojeID .....	9